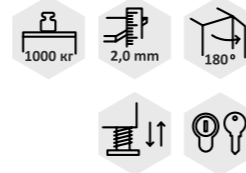


Корпуса шкафов для инструментов HARDO

Корпус шкафа HARDO 1/2 XL с дверями со смотровыми окнами



в открытом виде

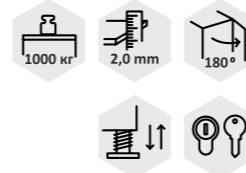
- Базовый шкаф высотой 1000 мм (без винтовых опор), шириной 1115 мм и глубиной 725 мм
- Сборно-разборный, выполнен из несущих стальных рам сечением стоек 80x33x2,0 мм, стенок, крыши и цоколя из стального холоднокатаного листа
- Двери распашные выполнены из стали толщиной 1,2 мм с рамкой по периметру из трубы 20x20 мм, установлены на стальные внешние угловые петли (открытие на 180 гр.) имеют смотровые окна из прозрачного ударопрочного поликарбоната

- Пассивная створка дверей для удобства открывания имеет алюминиевую ручку d=20 мм, длиной 400 мм и кронштейны крепления из полиамида
- Имеет надежный двухсторонний ригельный запирающий механизм (тяги вверх-вниз) с удобной стальной поворотной ручкой (2 ключа в комплекте)
- Полезная высота составляет 840 мм, ширина 975 мм
- Вместимость шкафа: ящик высотой 65 мм - 13 шт., ящик высотой 135 мм - 6 шт., ящик высотой 275 мм - 3 шт.

Артикул

69-0020-XL-1000

Корпус шкафа HARDO XL с дверями со смотровыми окнами



в открытом виде

- Базовый шкаф высотой 2000 мм (без винтовых опор), шириной 1115 мм и глубиной 725 мм
- Сборно-разборный, выполнен из несущих стальных рам сечением стоек 80x33x2,0 мм, стенок, крыши и цоколя из стального холоднокатаного листа
- Двери распашные выполнены из стали толщиной 1,2 мм со сварной рамкой по периметру из трубы 20x20 мм, установлены на стальные внешние угловые петли (открытие на 180 гр.) имеют смотровые окна из прозрачного ударопрочного поликарбоната

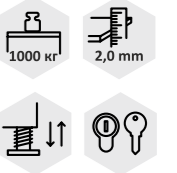
- Пассивная створка дверей для удобства открывания имеет алюминиевую ручку d=20 мм, длиной 400 мм и кронштейны крепления из полиамида
- Имеет надежный двухсторонний ригельный запирающий механизм (тяги вверх-вниз) с удобной стальной поворотной ручкой (2 ключа в комплекте)
- Полезная высота составляет 1840 мм, ширина 975 мм
- Вместимость шкафа: ящик высотой 65 мм - 26 шт., ящик высотой 135 мм - 13 шт., ящик высотой 275 мм - 6 шт.

Артикул

69-0025-XL-2000

Корпуса шкафов для инструментов HARDO

Корпус шкафа HARDO 1/2 XL с роллетой



в открытом виде

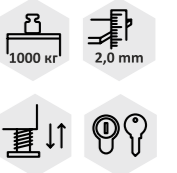
- Базовый шкаф высотой 1000 мм (без винтовых опор), шириной 1115 мм и глубиной 725 мм
- Сборно-разборный, выполнен из несущих стальных рам сечением стоек 80x33x2,0 мм, стенок, крыши и цоколя из стального холоднокатаного листа
- Роллетное полотно выполнено из экструдированных (повышенной жесткости) алюминиевых профилей шириной 44 мм в противозломной комплектации

- Имеет надежный ригельный запирающий механизм, блокировка осуществляется за счет запорной полосы, которая входит в фрезерованные отверстия направляющих с двух сторон
- Ручное управление роллеты (пружино-инерционный механизм)
- Полезная высота составляет 570 мм, ширина 975 мм
- Вместимость шкафа: ящик высотой 65 мм - 8 шт., ящик высотой 135 мм - 4 шт., ящик высотой 275 мм - 2 шт.

Артикул

69-0030-XL-1000

Корпус шкафа HARDO XL с роллетой



в открытом виде

- Базовый шкаф высотой 2000 мм (без винтовых опор), шириной 1115 мм и глубиной 725 мм
- Сборно-разборный, выполнен из несущих стальных рам сечением стоек 80x33x2,0 мм, стенок, крыши и цоколя из стального холоднокатаного листа
- Роллетное полотно выполнено из экструдированных (повышенной жесткости) алюминиевых профилей шириной 44 мм в противозломной комплектации

- Имеет надежный ригельный запирающий механизм, блокировка осуществляется за счет запорной полосы, которая входит в фрезерованные отверстия направляющих с двух сторон
- Ручное управление роллеты (пружино-инерционный механизм)
- Полезная высота составляет 1570 мм, ширина 975 мм
- Вместимость шкафа: ящик высотой 65 мм - 21 шт., ящик высотой 135 мм - 10 шт., ящик высотой 275 мм - 5 шт.

Артикул

69-0035-XL-2000