


Стеллажи среднегрузовые на зацепках

Комплекующие стеллажей среднегрузовых на зацепках



- 1** Максимальная допустимая равномерно распределенная нагрузка на секцию стеллажа - **до 1200 кг**
- 2** Максимальная допустимая равномерно распределенная нагрузка на полку - **до 200 кг**
- 3** Высота бокового ребра полки составляет **33 мм**
- 4** Шаг регулирования высоты полок - **53 мм**
- Конструкция **сборно-разборная на зацепках**
- Рамы и настилы из **оцинкованной стали**



1 Рама среднегрузового стеллажа

- Рама стеллажа состоит из отдельных элементов
- Профиль стойки имеет ширину 33 мм
- Шаг зацепов на стойке рамы для установки полок равен 53 мм
- Рама изготовлена из оцинкованной стали

Высота, мм	Ширина 400 мм	Ширина 500 мм	Ширина 600 мм	Ширина 800 мм
2000	42-1020-400	42-1020-500	42-1020-600	42-1020-800
2300	42-1023-400	42-1023-500	42-1023-600	42-1023-800
2500	42-1025-400	42-1025-500	42-1025-600	42-1024-800

3 Раскосная система среднегрузового стеллажа

- Раскосная система состоит из двух перекрещенных тросов с механизмом натяжения -талреп
- Крепится по тыльной стороне стеллажной секции к стойкам двух соседних рам стеллажа
- Является обязательной комплектацией стеллажных наборов и служит элементом продольной жесткости стеллажа

Глубина, мм	Ширина 1000 мм	Ширина 1300 мм
400	42-2010-400	42-2013-400
500	42-2010-500	42-2013-500
600	42-2010-600	42-2013-600
800	42-2010-800	42-2013-800

2 Полка среднегрузового стеллажа

- Полка изготовлена из оцинкованной стали сложного профиля
- Равномерно распределенная нагрузка на полку - до 200 кг
- Высота бокового ребра полки - 39 мм
- Конструкция полки выполнена с жесткой заделкой углов (Cinch) и завальцовкой краев полки
- Полка крепится к рамам стеллажа при помощи зацепов (сборка без метизов)
- Имеет ряд перфорации для жесткой установки разделителей

Глубина, мм	Ширина 1000 мм	Ширина 1300 мм
400	42-2010-400	42-2013-400
500	42-2010-500	42-2013-500
600	42-2010-600	42-2013-600
800	42-2010-800	42-2013-800

4 Разделитель полок среднегрузового стеллажа

- Разделители полок устанавливаются между двух полок и жестко фиксируются в перфорации полок
- Имеют высоту 200 мм и по глубине 500 и 600 мм
- Изготавливаются из оцинкованной стали

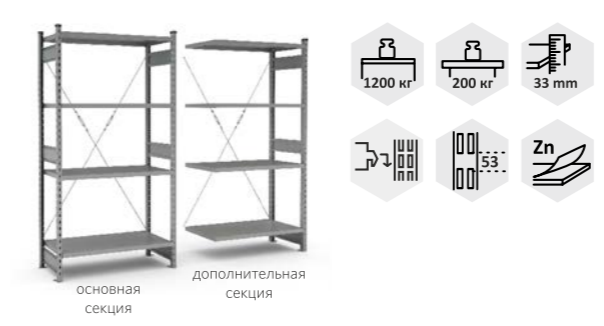
Глубина, мм	Артикул
500	42-4020-500
600	42-4020-600

Zn **1** год гарантии
Сталь с цинковым покрытием

Наборы стеллажей среднегрузовых на зацепках

Представлены наиболее популярные варианты комплектаций. Мы готовы помочь Вам в проектировании подходящего варианта с учетом особенностей Вашего производства и Ваших индивидуальных требований.

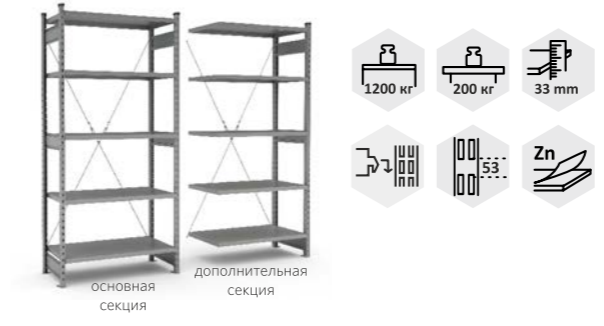
Стеллажи среднегрузовые высотой 2000 мм, 4 полки (нагрузка до 200 кг/полку)



- Максимальная нагрузка на секцию одиночного стеллажа - 800 кг. Максимальная нагрузка на секцию стеллажа при установке в линию: крайние секции - 1000 кг, внутренние секции - 1200 кг
- Равномерно распределенная нагрузка на полку - 200 кг
- Высота бокового ребра полки - 39 мм
- Стойки с П-образным профилем сложного сечения шириной 33 мм
- Полки стеллажа регулируются по высоте с шагом 53 мм
- Рама стеллажа состоит из отдельных элементов. Полки стеллажа устанавливаются на зацепы рам стеллажа. Закрепление рам стеллажа к полу анкерными болтами является обязательным
- Рамы и полки стеллажа изготовлены из оцинкованной стали

Наименование	Тип секции	Высота, мм	Ширина, мм	Глубина, 400 мм	Глубина, 500 мм	Глубина, 600 мм	Глубина, 800 мм
Стеллаж среднегрузовой на зацепках (4 полки)	осн.	2000	1000	42-20104-00	42-20105-00	42-20106-00	42-20108-00
Стеллаж среднегрузовой на зацепках (4 полки)	доп.	2000	1000	42-20104-01	42-20105-01	42-20106-01	42-20108-01
Стеллаж среднегрузовой на зацепках (4 полки)	осн.	2000	1300	42-20134-00	42-20135-00	42-20136-00	42-20138-00
Стеллаж среднегрузовой на зацепках (4 полки)	доп.	2000	1300	42-20134-01	42-20135-01	42-20136-01	42-20138-01

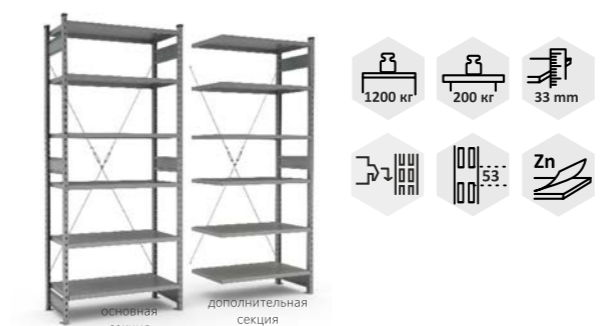
Стеллажи среднегрузовые высотой 2300мм, 5 полок (нагрузка до 200 кг/полку)



- Максимальная нагрузка на секцию одиночного стеллажа - 800 кг. Максимальная нагрузка на секцию стеллажа при установке в линию: крайние секции - 1000 кг, внутренние секции - 1200 кг
- Равномерно распределенная нагрузка на полку - 200 кг
- Высота бокового ребра полки - 39 мм
- Стойки с П-образным профилем сложного сечения шириной 33 мм
- Полки стеллажа регулируются по высоте с шагом 53 мм
- Рама стеллажа состоит из отдельных элементов. Полки стеллажа устанавливаются на зацепы рам стеллажа. Закрепление рам стеллажа к полу анкерными болтами является обязательным
- Рамы и полки стеллажа изготовлены из оцинкованной стали

Наименование	Тип секции	Высота, мм	Ширина, мм	Глубина, 400 мм	Глубина, 500 мм	Глубина, 600 мм	Глубина, 800 мм
Стеллаж среднегрузовой на зацепках (5 полок)	осн.	2300	1000	42-23104-00	42-23105-00	42-23106-00	42-23108-00
Стеллаж среднегрузовой на зацепках (5 полок)	доп.	2300	1000	42-23104-01	42-23105-01	42-23106-01	42-23108-01
Стеллаж среднегрузовой на зацепках (5 полок)	осн.	2300	1300	42-23134-00	42-23135-00	42-23136-00	42-23138-00
Стеллаж среднегрузовой на зацепках (5 полок)	доп.	2300	1300	42-23134-01	42-23135-01	42-23136-01	42-23138-01

Стеллажи среднегрузовые высотой 2500 мм, 6 полок (нагрузка до 200 кг/полку)



- Максимальная нагрузка на секцию одиночного стеллажа - 800 кг. Максимальная нагрузка на секцию стеллажа при установке в линию: крайние секции - 1000 кг, внутренние секции - 1200 кг
- Равномерно распределенная нагрузка на полку - 200 кг
- Высота бокового ребра полки - 39 мм
- Стойки с П-образным профилем сложного сечения шириной 33 мм
- Полки стеллажа регулируются по высоте с шагом 53 мм
- Рама стеллажа состоит из отдельных элементов. Полки стеллажа устанавливаются на зацепы рам стеллажа. Закрепление рам стеллажа к полу анкерными болтами является обязательным
- Рамы и полки стеллажа изготовлены из оцинкованной стали

Наименование	Тип секции	Высота, мм	Ширина, мм	Глубина, 400 мм	Глубина, 500 мм	Глубина, 600 мм	Глубина, 800 мм
Стеллаж среднегрузовой на зацепках (6 полок)	осн.	2500	1000	42-25104-00	42-25105-00	42-25106-00	42-25108-00
Стеллаж среднегрузовой на зацепках (6 полок)	доп.	2500	1000	42-25104-01	42-25105-01	42-25106-01	42-25108-01
Стеллаж среднегрузовой на зацепках (6 полок)	осн.	2500	1300	42-25134-00	42-25135-00	42-25136-00	42-25138-00
Стеллаж среднегрузовой на зацепках (6 полок)	доп.	2500	1300	42-25134-01	42-25135-01	42-25136-01	42-25138-01