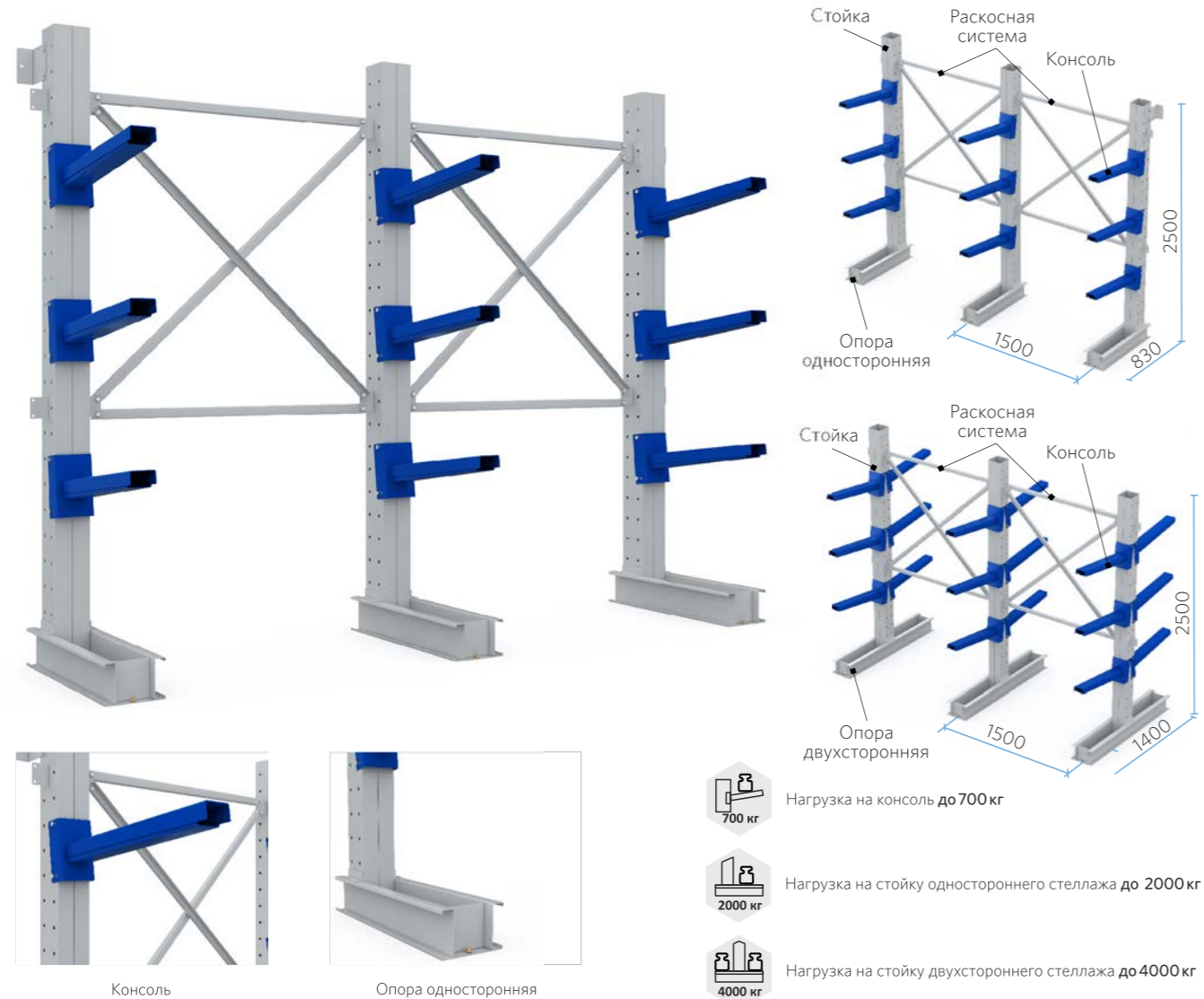





Описание стеллажей консольные для средних грузов

Разработаны для хранения балок, профилей, труб, деревянных деталей и длинномерных грузовых единиц среднего веса (до 700 кг/консоль). Данная стеллажная система позволяет производить манипуляции с грузами с помощью подъемных устройств, таких как мостовые краны, краны-штабелеры, погрузчики и т. д., выбираемых в зависимости от характеристик складываемого товара, в основном от его веса, или от высоты самого стеллажа.



-  Нагрузка на консоль до 700 кг
-  Нагрузка на стойку одностороннего стеллажа до 2000 кг
-  Нагрузка на стойку двухстороннего стеллажа до 4000 кг

Преимущества:

- Стеллажи консольные для хранения длинномерных изделий
- Обладают достаточно простой сборно-разборной конструкцией
- Оригинальные крепления. Благодаря ним, возможно устанавливать консоли под углом или горизонтально.
- Длина у стеллажей может быть самая разнообразная. Их особенностью является то, что они многоярусны
- Фронтальная погрузка и разгрузка

Основные технические характеристики:

- Высота вертикальных элементов - до 12000 мм
- Длина секций - неограничена
- Максимальная нагрузка на консоль - до 2000 кг
- Максимальная нагрузка на стойку - до 15 000 кг

| Наименование | ВхШхГ, мм | Вес, кг | Артикул |
|---|--------------|---------|------------|
| Стойка 2500 консольного стеллажа СГ | 2460x240x145 | 24,6 | 48-0010-SG |
| Опора односторонняя консольного стеллажа СГ | 145x182x830 | 14,5 | 48-0021-SG |
| Опора двухсторонняя консольного стеллажа СГ | 145x182x1400 | 11 | 48-0022-SG |
| Консоль СГ | 239x98x670 | 6,5 | 48-0030-SG |
| Раскосная система СГ | 1222x1320x50 | - | 48-0040-SG |




Стандартный вариант окраски, порошковое покрытие

Наборы стеллажей консольных для средних грузов

Представлены наиболее популярные варианты комплектаций. Мы готовы помочь Вам в проектировании подходящего варианта с учетом особенностей Вашего производства и Ваших индивидуальных требований.

Стеллаж консольный односторонний СГ

Стеллаж состоит из односторонних стоек с опорами и консолями, на которые укладывается груз. Стойки выполняются из металлического профиля с порошковым покрытием и имеют отверстия с шагом 100 мм, позволяющие легко устанавливать консоли на различных уровнях. Конструкция позволяет располагать груз только с одной стороны в зависимости от нужд склада.



Стеллаж консольный односторонний осн. на 3 консоли

Стеллаж консольный односторонний осн. на 4 консоли

| Наименование | Тип секции | Высота, мм | Глубина, мм | Кол-во консолей, шт. | Длина секции, мм | Нагрузка на консоль, кг | Артикул |
|-------------------------------------|------------|------------|-------------|----------------------|------------------|-------------------------|-------------|
| Стеллаж консольный односторонний СГ | осн. | 2500 | 830 | 6 | 1682 | 700 | 48-25031-00 |
| Стеллаж консольный односторонний СГ | доп. | 2500 | 830 | 3 | 1682 | 700 | 48-25031-01 |
| Стеллаж консольный односторонний СГ | осн. | 2500 | 830 | 8 | 1682 | 700 | 48-25041-00 |
| Стеллаж консольный односторонний СГ | доп. | 2500 | 830 | 4 | 1682 | 700 | 48-25041-01 |

Стеллаж консольный двухсторонний СГ

Стеллаж состоит из двухсторонних стоек с опорами и консолями, на которые укладывается груз. Стойки выполняются из металлического профиля с порошковым покрытием и имеют отверстия с шагом 100 мм, позволяющие легко устанавливать консоли на различных уровнях. Конструкция позволяет располагать груз с одной или двух сторон в зависимости от нужд склада.



Стеллаж консольный двухсторонний осн. на 3 консоли

Стеллаж консольный двухсторонний осн. на 4 консоли

| Наименование | Тип секции | Высота, мм | Глубина, мм | Кол-во консолей, шт. | Длина секции, мм | Нагрузка на консоль, кг | Артикул |
|-------------------------------------|------------|------------|-------------|----------------------|------------------|-------------------------|-------------|
| Стеллаж консольный двухсторонний СГ | осн. | 2500 | 1400 | 6 | 1682 | 700 | 48-25032-00 |
| Стеллаж консольный двухсторонний СГ | доп. | 2500 | 1400 | 3 | 1682 | 700 | 48-25032-01 |
| Стеллаж консольный двухсторонний СГ | осн. | 2500 | 1400 | 8 | 1682 | 700 | 48-25042-00 |
| Стеллаж консольный двухсторонний СГ | доп. | 2500 | 1400 | 4 | 1682 | 700 | 48-25042-01 |