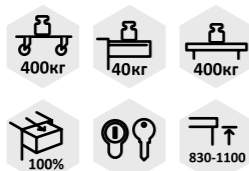
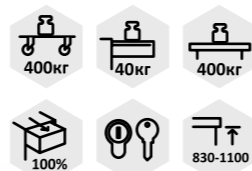


Стол рабочий на стационарных опорах КОМБИ

Стол рабочий КОМБИ 09



Стол рабочий КОМБИ 10



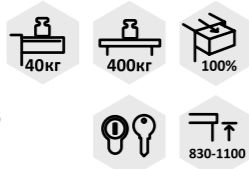
- Стол высотой 830 мм до нижнего края столешницы и глубиной 700 мм, две опоры и траверса между ними, одна мобильная тумба ВхШхГ, мм: 980х600х685 (с колесами)
- Траверса между двух опор устанавливается сзади для придания жесткости
- Опоры регулируются по высоте с шагом 25 мм, высота 830-1100 мм
- Полезная площадь ящиков ШхГ: 27Ех36Е = 459х612 мм

- Стол высотой 830 мм до нижнего края столешницы и глубиной 700 мм, две опоры, траверсы между ними, одна мобильная тумба ВхШхГ, мм: 980х600х685 (с колесами)
- Одна подвесная тумба ВхШхГ, мм: 360х600х685
- Траверса между двух опор устанавливается сзади для придания жесткости
- Опоры регулируются по высоте с шагом 25 мм, высота 830-1100 мм
- Тумба с дверцей (180гр) имеет две регулируемые по высоте полки, нагрузка до 50 кг
- Полезная площадь ящиков ШхГ: 27Ех36Е = 459х612 мм

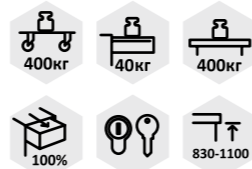
Тип столешницы	Ширина, 1500 мм	Ширина, 2000 мм
Фанера 30 мм	91-SS09-F30-1500	91-SS09-F30-2000
Фанера 40 мм	91-SS09-F40-1500	91-SS09-F40-2000
Фанера 24 мм + резина 4 мм	91-SS09-R28-1500	91-SS09-R28-2000

Тип столешницы	Ширина, 1500 мм	Ширина, 2000 мм
Фанера 30 мм	91-SS10-F30-1500	91-SS10-F30-2000
Фанера 40 мм	91-SS10-F40-1500	91-SS10-F40-2000
Фанера 24 мм + резина 4 мм	91-SS10-R28-1500	91-SS10-R28-2000

Стол рабочий КОМБИ 11



Стол рабочий КОМБИ 12



- Стол высотой 830 мм до нижнего края столешницы и глубиной 700 мм, две опоры и траверса между ними, две подвесные тумбы ВхШхГ, мм: 360х600х685
- Траверса между двух опор устанавливается сзади для придания жесткости
- Опоры регулируются по высоте с шагом 25 мм, высота 830-1100 мм
- Полезная площадь ящиков ШхГ: 27Ех36Е = 459х612 мм

- Стол высотой 830 мм до нижнего края столешницы и глубиной 700 мм, с двумя опорами, траверсой между двух опор, двумя мобильными тумбами ВхШхГ, мм: 980х600х685 (с колесами)
- Траверса между двух опор устанавливается сзади для придания жесткости
- Опоры регулируются по высоте с шагом 25 мм, высота 830-1100 мм
- Тумба с ящиком и дверцей (180 гр.) имеет одну регулируемую по высоте полку, нагрузка до 50 кг
- Полезная площадь ящиков ШхГ: 27Ех36Е = 459х612 мм

Тип столешницы	Ширина, 1500 мм	Ширина, 2000 мм
Фанера 30 мм	91-SS11-F30-1500	91-SS11-F30-2000
Фанера 40 мм	91-SS11-F40-1500	91-SS11-F40-2000
Фанера 24 мм + резина 4 мм	91-SS11-R28-1500	91-SS11-R28-2000

Тип столешницы	Ширина, 1500 мм	Ширина, 2000 мм
Фанера 30 мм	91-SS12-F30-1500	91-SS12-F30-2000
Фанера 40 мм	91-SS12-F40-1500	91-SS12-F40-2000
Фанера 24 мм + резина 4 мм	91-SS12-R28-1500	91-SS12-R28-2000

Стол рабочий на мобильных опорах КОМБИ



Максимальная допустимая равномерно распределенная нагрузка на стол — до 400 кг



Все ящики на направляющих (Германия) на развернутом подшпикне, выдвижение 100%



Опоры регулируются по высоте с шагом 25 мм. Высота 990-1240 мм



Дверцы в тумбах установлены на внешние петли с углом открывания — до 180°



Максимальная статическая нагрузка на выдвижной ящик — до 40 кг. При установке дополнительного комплекта направляющих — до 80 кг



Ящики и дверцы тумб запираются на надежные замки 2000 комбинаций (Германия)

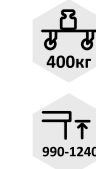
Стол рабочий мобильный КОМБИ 01



- Стол высотой 980 мм до нижнего края столешницы и глубиной 700 мм, с двумя опорами на колесах, двумя ручками боковыми, полкой/стенкой глубиной 300 мм
- Опоры регулируются по высоте с шагом 25 мм, высота 990-1240 мм
- Комплект колес d=125 мм из серой резины (2-поворотные, 2-поворотные с тормозом)

Тип столешницы	Ширина, 1000 мм	Ширина, 1200 мм
Фанера 30 мм	91-SM01-F30-1000	91-SM01-F30-1200
Фанера 40 мм	91-SM01-F40-1000	91-SM01-F40-1200
Фанера 24 мм + резина 4 мм	91-SM01-R28-1000	91-SM01-R28-1200

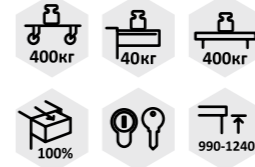
Стол рабочий мобильный КОМБИ 02



- Стол высотой 980 мм до нижнего края столешницы и глубиной 700 мм, с двумя опорами на колесах, двумя ручками боковыми, траверсой между двух опор, стенкой/полкой глубиной 300 мм
- Опоры регулируются по высоте с шагом 25 мм, высота 990-1240 мм
- Комплект колес d=125 мм из серой резины (2-поворотные, 2-поворотные с тормозом)

Тип столешницы	Ширина, 1000 мм	Ширина, 1200 мм
Фанера 30 мм	91-SM02-F30-1000	91-SM02-F30-1200
Фанера 40 мм	91-SM02-F40-1000	91-SM02-F40-1200
Фанера 24 мм + резина 4 мм	91-SM02-R28-1000	91-SM02-R28-1200

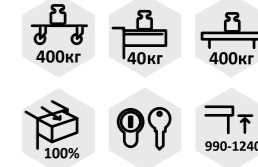
Стол рабочий мобильный КОМБИ 03



- Стол высотой 980 мм до нижнего края столешницы и глубиной 700 мм, с двумя опорами на колесах, двумя ручками боковыми, траверсой между двух опор, одной подвесной тумбой ВхШхГ, мм: 360х600х685
- Траверса между двух опор устанавливается снизу для придания жесткости
- Опоры регулируются по высоте с шагом 25 мм, высота 990-1240 мм
- Комплект колес d=125 мм из серой резины (2-поворотные, 2-поворотные с тормозом)
- Полезная площадь ящиков ШхГ: 27Ех36Е = 459х612 мм

Тип столешницы	Ширина, 1000 мм	Ширина, 1200 мм
Фанера 30 мм	91-SM03-F30-1000	91-SM03-F30-1200
Фанера 40 мм	91-SM03-F40-1000	91-SM03-F40-1200
Фанера 24 мм + резина 4 мм	91-SM03-R28-1000	91-SM03-R28-1200

Стол рабочий мобильный КОМБИ 04



- Стол высотой 980 мм до нижнего края столешницы и глубиной 700 мм, с двумя опорами на колесах, двумя ручками боковыми, траверсой между двух опор, двумя подвесными тумбами ВхШхГ, мм: 360х600х685
- Траверса между двух опор устанавливается снизу для придания жесткости
- Опоры регулируются по высоте с шагом 25 мм, высота 990-1240 мм
- Комплект колес d=125 мм из серой резины (2-поворотные, 2-поворотные с тормозом)
- Полезная площадь ящиков ШхГ: 27Ех36Е = 459х612 мм

Тип столешницы	Ширина, 1500 мм	Ширина, 2000 мм
Фанера 30 мм	91-SM04-F30-1500	91-SM04-F30-2000
Фанера 40 мм	91-SM04-F40-1500	91-SM04-F40-2000
Фанера 24 мм + резина 4 мм	91-SM04-R28-1500	91-SM04-R28-2000

Варианты дополнительного оснащения см. стр. 48-57


Рабочая панель 840x1000.2

артикул: 98-0505-1000



Экран перфорированный 1200 (набор)

артикул: 99-0501-1200



Рабочая панель 840x1500.2

артикул: 98-0505-1500

